




**Rede
de Bibliotecas**
SESI SENAI | SC


sc.senai.br

SUMÁRIO – DICAS



SUMÁRIO - Dicas



Elemento obrigatório, cujas partes são acompanhadas do(s) respectivo(s) número(s) da(s) página(s), conforme a ABNTNBR 6027/2012.



SUMÁRIO - Dicas



A palavra sumário deve ser centralizada e com a mesma tipologia da fonte utilizada para as seções primárias; os elementos **PRÉ-TEXTUAIS** não devem constar no sumário; os indicativos das seções que compõem o sumário, são alinhados à esquerda.





TÍTULOS



Indicativos de seção: O indicativo numérico de uma seção precede seu título, **alinhado à esquerda, separado por um espaço;**

Títulos sem indicativo numérico:

Errata, agradecimentos, lista de ilustrações, resumos, sumário, referências, glossário, apêndice(s), anexo(s) e índice(s) **SÃO CENTRALIZADOS, conforme a NBR 6024**



ELEMENTOS TEXTUAIS

- a) Introdução;
- b) Desenvolvimento;
- c) Conclusão.



Sumário - Modelo

SUMÁRIO

1	INTRODUÇÃO.....	12
1.1	JUSTIFICATIVA	14
1.1.1	Objetivo Geral	18
1.1.2	Objetivos Específicos	22
2	DESENVOLVIMENTO	32
3	CONCLUSÃO	52
	REFERÊNCIAS	62
	APÊNDICE A – Questionário BU alunos.....	71

NOTA: NENHUMA FOLHA POSSUI NUMERAÇÃO de página até agora. Até o sumário as folhas são contadas mas não numeradas



**Rede
de Bibliotecas**
SESI SENAI | SC

sc.senai.br